

45 | 52 | 60

EXPLORATION  
60



GARCIA  
yachts

# YACHT-CLASSES ADVENTURE\*

\* L'AVENTURE EN CLASSE YACHT



NOWHERE YOU CAN'T GO

**RADICAL.  
TOUT-TERRAIN.  
ULTIME.**

Avec le Garcia Exploration 60, vous explorez les contrées les plus reculées de la planète à bord d'un véritable yacht.

Coque en aluminium, dériveur intégral, double safran, roof inversé, salon de pont, porte étanche, double vitrage isolation thermique... Les fondamentaux Garcia Yachts sont bien là. Et par ses volumes, son design intérieur, son ambiance, le choix de ses matériaux, l'Exploration 60 pousse les standards habituels du confort Garcia jusqu'au raffinement d'un yacht.

Unité aux larges dimensions, le Garcia Exploration 60 n'en demeure pas moins manœuvrable en équipage réduit, notamment grâce à de nombreux équipements technologiques.

Radical dans sa conception, sans compromis, l'expérience de navigation à son bord est unique. Les ambitions de voyage sont infinies. Avec le Garcia Exploration 60, partez à l'aventure sur les mers en classe Yacht.

NOWHERE YOU CAN'T GO



A photograph of a sailboat on the ocean. The boat is on the right side of the frame, with its mast and rigging visible. The water is choppy and reflects the sunlight, creating a shimmering effect. The sky is a clear, bright blue. The boat's hull is dark, and the deck is visible. The overall scene is bright and clear, suggesting a sunny day at sea.

## **ACCEPT NO COMPROMISES**

Join the extremes, visit opposing regions, discover astonishing locations, endless oceans and a wealth of archipelagos. Uncompromising in her design and choices, the Garcia Exploration 60 has been designed to make the most of the moment, both on the way there and once at your destination, always with peace of mind. With this boat, you'll get a taste of the unknown but never of the uncertain.







## **UNE APPROCHE CONTEMPORAINE DE L'AVEVENTURE PAR DELÀ LES MERS**

Le challenge n'est plus de braver les risques comme l'ont fait les précurseurs de la navigation de plaisance en haute mer, mais simplement d'oser prendre place dans le meilleur poste d'observation du monde, d'exploiter le potentiel de navires intelligents et préparés pour sécuriser et porter où bon leur semble, dans le plus grand confort, les nomades modernes avides d'espaces naturels, seuls ou en famille.



**AVENTUREZ-VOUS  
DANS DES LIEUX ÉTONNANTS  
SUR LES ROUTES CLASSIQUES  
OU PLUS SINGULIÈRES**



The image is a vertical composition. The left side shows a massive glacier with a white and light blue facade, melting into a turquoise sea. In the background, dark mountains with patches of snow are visible under a hazy sky. The right side shows a deep blue ocean with white-capped waves, viewed from a boat's perspective. A dark blue semi-transparent rectangle is overlaid on the right side, containing white text.

**ÉTENDEZ  
VOTRE  
ZONE DE  
CONFORT**





## **LAISSEZ-VOUS PORTER**

Prudent ou intrépide, quel que soit votre projet, vous pourrez le vivre intensément sans quitter votre zone de confort. Garcia Yachts rend l'aventure simple : le design global du bateau, le choix des équipements, l'échantillonnage général, tout concourt à vous rassurer dans votre projet. Le Garcia Exploration 60 repousse vos limites et élargit vos horizons.



# NOTION ÉTENDUE DU CONFORT

## NOUS ALLONS PLUS LOIN POUR QUE VOUS PUISSIEZ EN FAIRE AUTANT

Garcia Yachts repousse les fondamentaux des navires de grande croisière, en englobant tous les aspects de l'expérience à bord dans une notion de confort intégral, conçu selon une approche systémique du navire, plutôt que comme une addition de fonctions.

Le Garcia Exploration 60 est le seul, à cette taille, à offrir une cabine dédiée au skipper ou à l'équipage, une buanderie et une vraie salle des machines, pièces dédiées qu'on ne retrouve habituellement que sur des unités de plus de 70 pieds.

- \_ comportement marin et facilité d'utilisation
- \_ cockpit protégé
- \_ vue panoramique depuis l'intérieur
- \_ sécurité, quelles que soient les conditions, résultat d'une stratégie globale de maîtrise des risques
- \_ isolation phonique : confort apaisant en toutes circonstances
- \_ maintenance aisée
- \_ support des équipes Garcia Yachts et d'une communauté active de propriétaires




# DEDANS DEHORS

## L'INTÉRIEUR PANORAMIQUE TRANSFORME LA NAVIGATION ET LA QUALITÉ DE VIE À BORD

Pas uniquement de la clarté : que vous soyez installé à la timonerie intérieure, assis à la table du carré ou debout dans la cuisine, une vue à 270° s'ouvre sur l'extérieur, offrant une connexion intime à votre environnement, en navigation comme au mouillage.

Pas seulement de l'espace : bénéficiez de la qualité des aménagements, des équipements et des finitions pour une ambiance à bord soignée et protectrice.









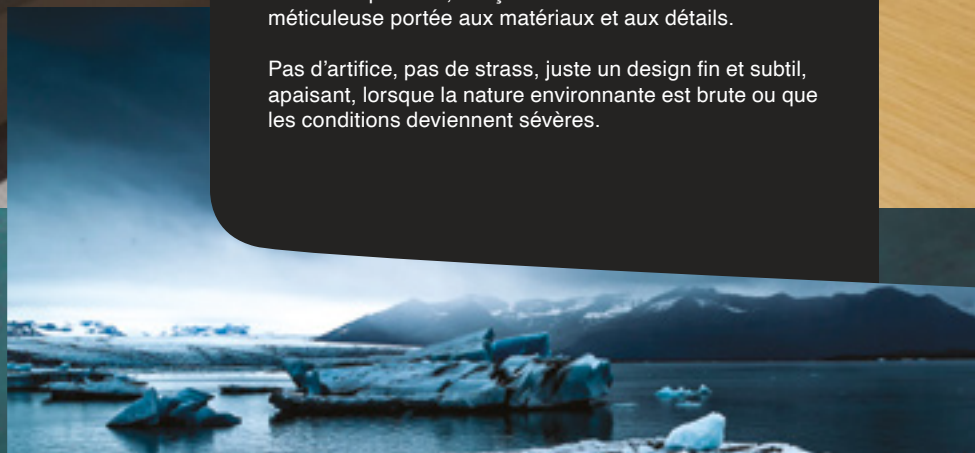
## **HAVRES DE PAIX, OÙ QUE VOUS VOUS TROUVIEZ À LA SURFACE DU GLOBE**

Quittez le port, vos obligations, quittez tout,  
le temps de votre voyage, tout sauf votre confort.

L'Exploration 60 offre des espaces élégants,  
épurés, chaleureux et raffinés.

Vous êtes à bord d'un yacht, isolé thermiquement  
et acoustiquement, conçu avec une attention  
méticuleuse portée aux matériaux et aux détails.

Pas d'artifice, pas de strass, juste un design fin et subtil,  
apaisant, lorsque la nature environnante est brute ou que  
les conditions deviennent sévères.





L'Exploration 60 offre des espaces et aménagements dédiés, fonctionnels et soigneusement conçus pour votre confort. La partie avant du cockpit, protégée par un élégant hard-top, constitue un vrai second carré extérieur.

Sous le carré, une double cabine peut compléter le couchage d'invités ou être réservée à un membre d'équipage. Cette unité dispose également d'une véritable buanderie, pièce exclusivement dédiée aux équipements ménagers et stockage du linge.

L'Exploration 60 dispose aussi d'un véritable atelier : zone de stockage pour les outils et les pièces de rechange, il est suffisamment spacieux pour y travailler et prendre soin du bateau.









**DES CONCEPTS POUR TRANSFORMER LES EXPÉRIENCES**



# COQUE ALUMINIUM & DÉRIVEUR INTÉGRAL



## ROBUSTESSE ET DURABILITÉ

L'aluminium est un matériau solide et durable qui, en cas d'éventuel choc, pourra se déformer, sans pour autant se déchirer.

## COMPORTEMENT MARIN


La carène moderne et stable est dessinée par un architecte de renommée internationale : Olivier Racoupeau.

Le centrage des poids (puits de chaîne en pied de mât, réservoirs centrés) limite le tangage du bateau et conforte son comportement marin et le confort de navigation.



## ACCÉDEZ AUX LAGONS, AUX EAUX PEU PROFONDES ET AUX PLAGES


Au-delà de la liberté que cela offre, c'est aussi une caractéristique clé sur le plan de la sécurité et un avantage sur le plan de la maintenance. Les plus explorateurs pourront également s'aventurer sereinement dans des zones encore mal cartographiées. C'est aussi la possibilité rassurante d'accéder aux zones d'abri.



## STABILITÉ DE ROUTE AUX ALLURES PORTANTES, DÉRIVE RELEVÉE

Aux allures portantes, dérive relevée, les mouvements sont plus doux. Et grâce aux deux safrans, le bateau reste parfaitement stable.

Dans des conditions de mer extrêmes, ces mêmes caractéristiques d'appendices permettent de négocier les descentes de vague en survitesse sans effet de croche-pied.





# CONÇU POUR PROTÉGER & ASSISTER



## NAVIGUER SEREINEMENT, UNE APPROCHE SYSTÉMIQUE DE LA MAÎTRISE DES RISQUES

Garcia Yachts maîtrise les risques «by design» : de la conception du navire jusqu'au support dans la mise en oeuvre de votre programme, les risques sont identifiés et leurs conséquences limitées.

Nos propriétaires et leurs familles nous confient leurs rêves, leurs aspirations, mais également leurs vies... Nous prenons soin de chaque, avec la même rigueur.

## STRUCTURE & ÉQUIPEMENTS

- \_ dériveur intégral pour le confort à la mer, comme pour s'abriter en eaux peu profondes, la possibilité de s'échouer
- \_ cockpit protégé par casquette
- \_ plusieurs postes de veille : 2 postes de barre à l'extérieur, sous la casquette quand il fait moins beau et à l'intérieur quand les conditions sont mauvaises
- \_ systèmes et technologies d'aide à la manœuvre pour naviguer sereinement seul ou à deux
- \_ mesures proactives pour parer l'éventualité d'un choc :
  - \ propriétés mécaniques parfaite d'une coque en aluminium (qualités de robustesse, de déformation et de réparabilité)
  - \ étrave renforcée pour les glaces
  - \ bi-safran à zone sacrificielle, skegs protecteurs
  - \ crash-boxes
  - \ porte étanche
  - \ doubles vitrages
- \_ résilience du navire :
  - \ redondance des systèmes clés et des servitudes
  - \ fiabilité et réparabilité aisée des éléments, tous aisément accessibles



## SERVITUDES

- \_ système central hydraulique, qui pilote le guindeau, le hale-bas de grand-voile, le pataras et le système de relevage de la dérive. En équipage réduit, les manœuvres s'effectuent facilement
- \_ propulseurs électriques
- \_ système central de gestion du bateau (électricité, électronique, eau, systèmes...)

# CONÇU POUR L'INDÉPENDANCE

## AUTONOMIE DE VIE À BORD

- \_ grande capacité de fuel et d'eau
- \_ espaces de stockage volumineux
- \_ production d'énergie, production d'eau
- \_ navire isolé, plus économe

## AUTONOMIE DE MAINTENANCE

- \_ local technique (en version confort) et kit de pièces et consommables adaptés au programme
- \_ accessibilité aisée des équipements
- \_ formation et entraînement des propriétaires à la maintenance et l'entretien des systèmes clés du navire





A large sailboat with a white sail and a wooden deck is shown sailing on the ocean. The sail is the dominant feature, filling most of the frame. The boat is moving through the water, creating a white wake. The sky is a clear, bright blue. The overall scene is dynamic and captures the essence of sailing.

**INTELLIGENCE  
RATIONALITÉ  
PASSION**



# L'ESPRIT GARCIA



## **ENGAGEMENT DU CHANTIER, SOUTIEN DES ÉQUIPES ET COMMUNAUTÉ ACTIVE**

Faire équipe avec Garcia Yachts pour la construction d'un voilier, c'est construire un bateau totalement adapté à vos besoins, tout en bénéficiant de l'expertise et des conseils avisés de notre équipe à chaque étape.

C'est aussi un accompagnement complet, pendant toute la phase de configuration et de production de votre voilier, pendant la livraison, avec une mise en main personnalisée, des formations techniques et un réseau de professionnels présents sur les principaux itinéraires de grande croisière. La structure dédiée Grand Large Services met à la disposition des propriétaires un ensemble de services pour les aider à préparer leur voyage et à larguer les amarres en toute sérénité.



## **DES PERFORMANCES AMBITIEUSES POUR RÉPONDRE AUX EXIGENCES LES PLUS ÉLEVÉES**

Garcia Yachts construit des navires qui brillent différemment dans les yeux de nos propriétaires, qu'ils soient passionnés de navigation à la voile ou porteurs de projet d'évasion, experts ou novices, mais qui brillent toujours pour de vraies bonnes raisons.

Nous travaillons à ce que chacun à bord éprouve tant le plaisir d'exploiter le potentiel et les qualités du navire, que de ressentir le confort et la quiétude de son bord, pour finalement donner l'envie de poursuivre un peu plus loin ou un peu plus longtemps le voyage...

# AMÉNAGEMENTS ET SPÉCIFICATIONS TECHNIQUES

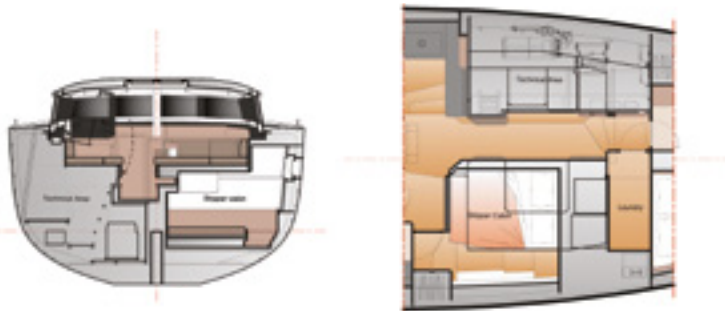
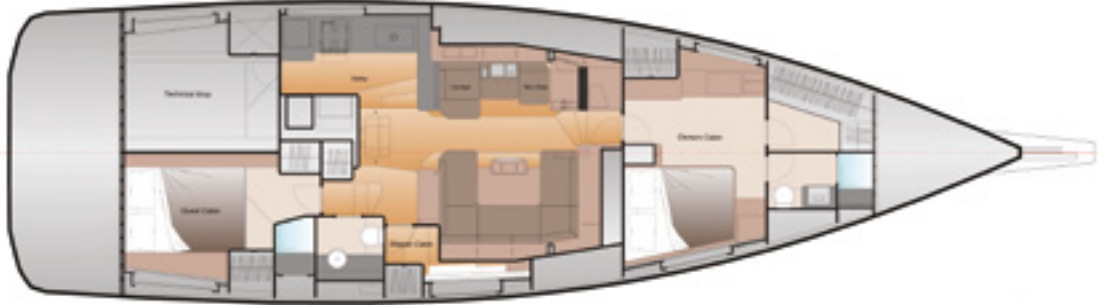
## EXPLORATION 60



Longueur hors-tout	63.97 ft / 19,50 m
Largeur de coque	17.72 ft / 5,40 m
Tirant d'eau (dérive baissée)	11.97 ft / 3,65 m
Tirant d'eau (dérive relevée)	4.92 ft / 1,50 m
Tirant d'air (hors antenne)	
mât aluminium	83,33 ft / 25,4 m
mât carbone	92,85 ft / 28,3 m
Déplacement (est.)	77,16 Lbs / 35 t
Lest	9,65 t
Voilure au près	
mât aluminium	168,4 sqm / m <sup>2</sup>
mât carbone	195 sqm / m <sup>2</sup>
Gennaker / Spinnaker	170 / 230 sqm / m <sup>2</sup>
Motorisation	180 Hp / CV
Capacité gasoil (est.)	660 US gal / 2 500 l
Capacité eau (est.)	660 US gal / 800 l
Nombre de cabines	2-4
Nombre de couchages	4-6-8

### VERSION STANDARD

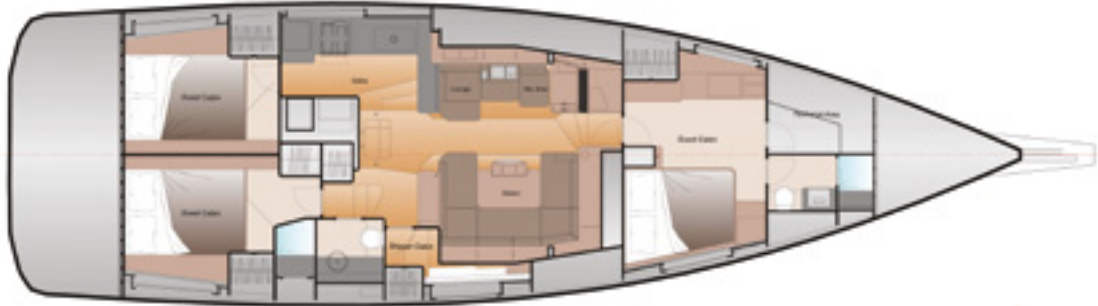
3 CABINES DOUBLES + 2 SDB + 1 DRESSING AVANT + 1 LOCAL TECHNIQUE ARRIÈRE



Cabine skipper et salle des machines

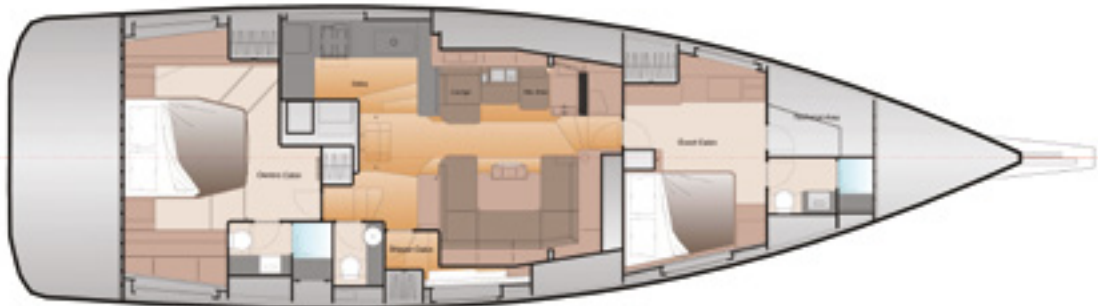
### VERSION FAMILLE

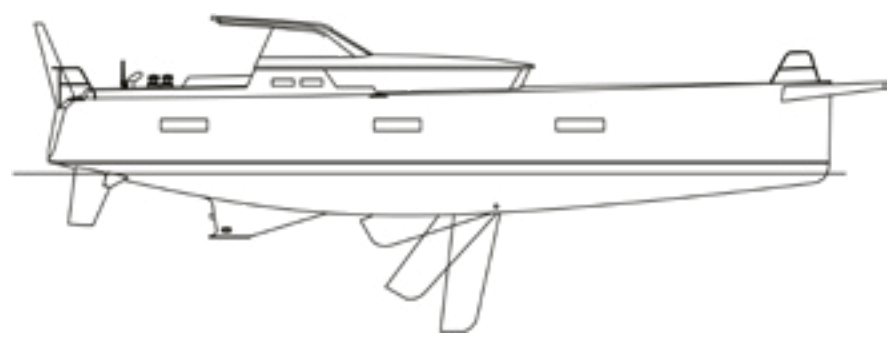
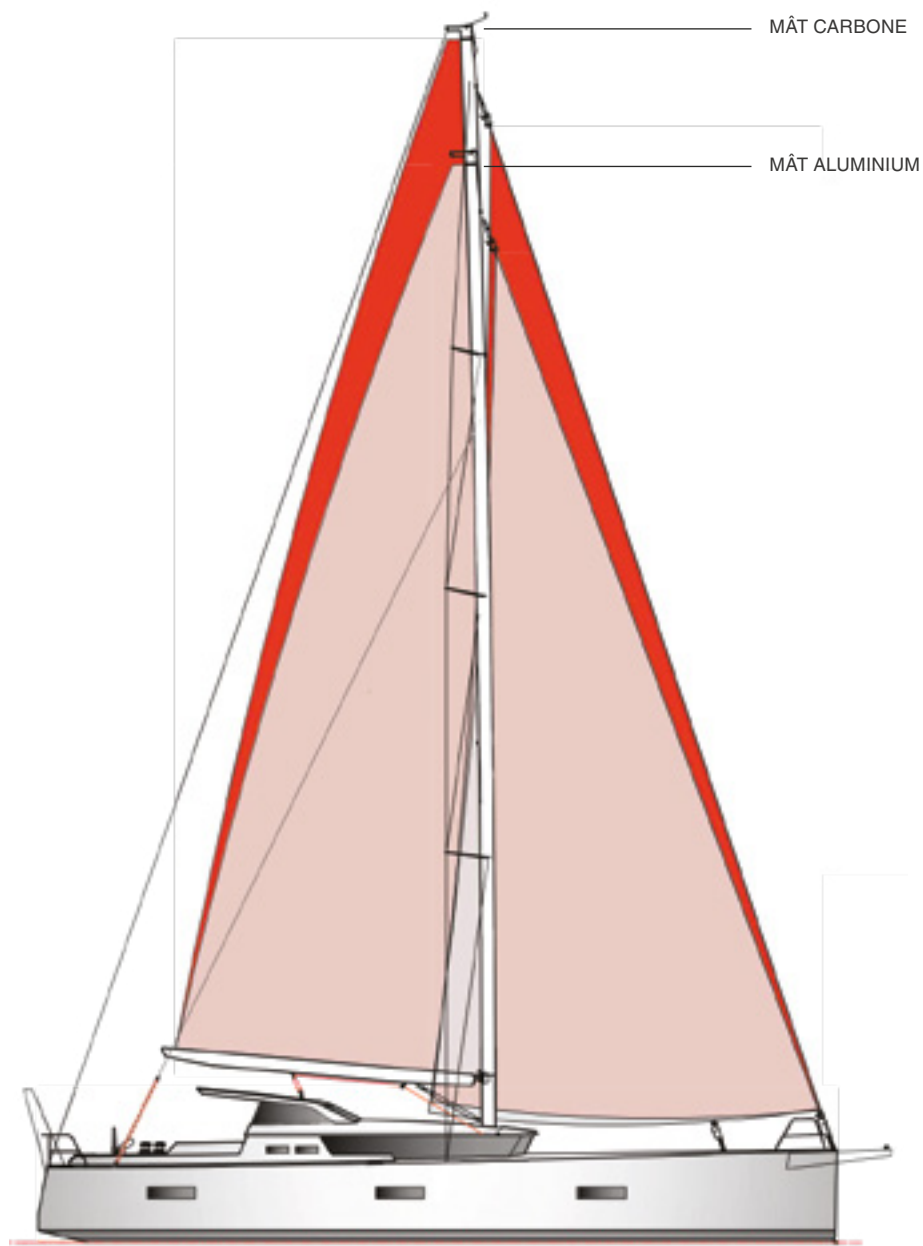
4 CABINES DOUBLES + 2 SDB + 1 ATELIER AVANT



### VERSION PROPRIÉTAIRE

1 CABINE PLEINE LARGEUR + 2 CABINES DOUBLES  
+ 2 SDB + 1 WC SÉPARÉ + 1 ATELIER AVANT





Crédits photos : Jérôme Houyvet / Aymeric Picot / Emma Francis / Nick Jones / Ernests Vaga / Mike Smith / Caleb Woods Fer Nando / Francesco Ungaro / Hector John Periquin / MK photography / Tim Marshall / Ahmer Kalam / Chattermark.  
Tous droits réservés.  
Design & production – [www.chattermark.co](http://www.chattermark.co)

Ce document est uniquement destiné à un usage commercial et ne peut faire partie d'une offre contractuelle. Il peut présenter des équipements en option, susceptibles d'être modifiés sans préavis. Les plans et rendus 3D présentés ici ne peuvent être utilisés et reproduits sans autorisation écrite du chantier.

